

Universität Potsdam – Wintersemester 2025/26

Stoffdidaktik Mathematik

Kapitel 9 – Beispiel: Arithmetisches Mittel

Stoffdidaktik Mathematik

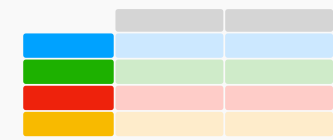
Kapitel 9 – Beispiel: Arithmetisches Mittel

- Sie können die Strukturierung einer Unterrichtsstunde zum arithmetischen Mittel nachvollziehen.
- Sie erkennen den Nutzen stoffdidaktischer Analysen und tätigkeitstheoretischer Modelle für die strukturierte Planung von Mathematikunterricht.
- Sie haben einen Einblick in die Gestaltung von Arbeitsmitteln am Beispiel des arithmetischen Mittels.

Arithmetisches Mittel

 Blick auf einige Wochen

Ziel: Auswahl und Anordnung von Lerngegenständen



Stoffdidaktische Analyse

formale Ebene

Welche fachlich-logische Struktur besitzt der Lerngegenstand und welche Inhalte werden ausgewählt?

semantische Ebene

Welchen Sinn und welche Bedeutung hat der mathematische Gegenstand?

konkrete Ebene

Wie kann die Umsetzung des Lehr-Lern-Prozesses an konkreten Situationen gestaltet werden, so dass mathematisches Wissen konstruiert wird?

empirische Ebene

Inwieweit können kognitive und ggf. soziale Aspekte der Schülerinnen und Schüler in die stoffdidaktische Analyse integriert werden?



Blick auf einzelne Unterrichtsstunde(n)

Ziel: Gestaltung des Lernprozesses



Typische Unterrichtssituationen

Motivierung & Zielbildung

Anforderungssituation in der **Zone der nächsten Entwicklung** mit **sinnstiftendem Kontext**; bewusste **Lernzielbildung**, z. B. über **Kernfragen**

Sicherung des Ausgangsniveaus

explizites und implizites **Reaktivieren** von Kenntnissen, Fähigkeiten und Fertigkeiten

Stoffearbeitung

Inhalt erarbeiten, **Orientierungshilfen** schaffen und **Aneignungshandlungen** **etappenweise Vverinnerlichen**

Ausbilden von **Grundvorstellungen**

Begriff

Zusammenhang

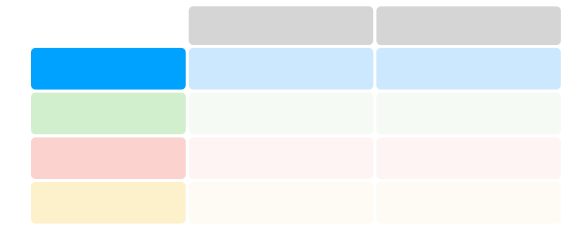
Festigung

vielfältiges **Übungen** und komplexes **Anwenden**

Verfahren

Kontrolle und Bewertung

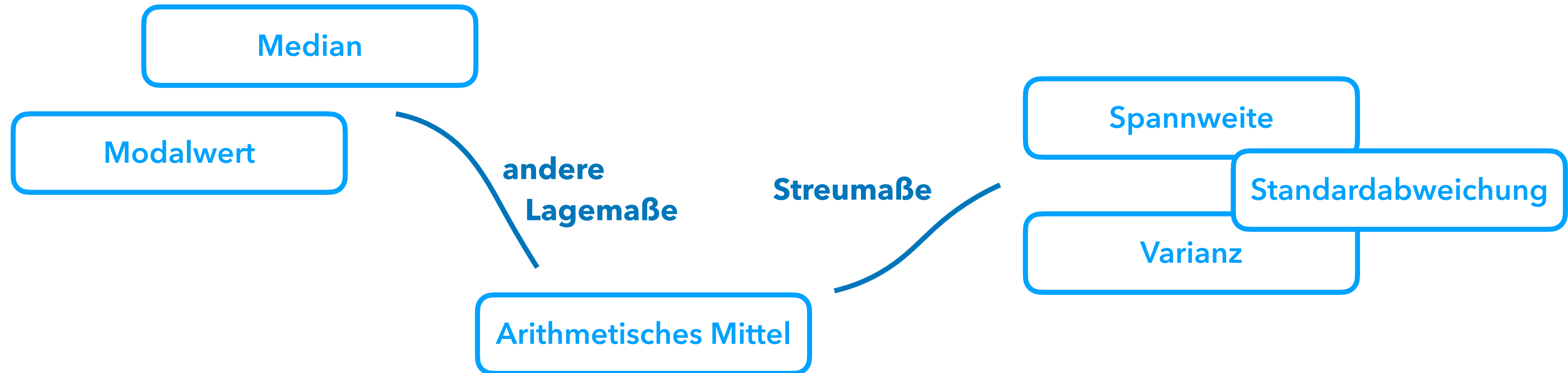
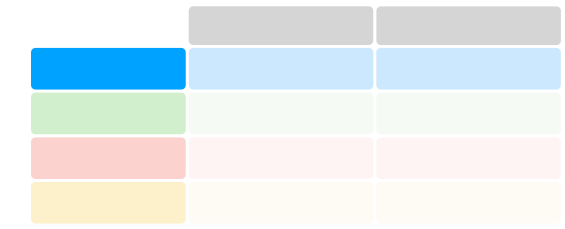
Abgleich zwischen Handlungsverlauf, Handlungsergebnis und Lernziel, z. B. über Betrachtung der **Kernidee in der Rückschauerspektive**



$$\bar{x} = \frac{\sum_{i=1}^n x_i}{n} = \sum_{i=1}^n \frac{x_i}{n} = \frac{\sum_{j=1}^k H(x_j) \cdot x_j}{\sum_{j=1}^k H(x_j)}$$

$$\bar{x} = \frac{x_1 + x_2 + \dots + x_n}{n}$$

Formales




$$\sum (x_i - \bar{x})^2 = \left(\sum x_i^2 \right) - n\bar{x}^2$$

$$\bar{x} = \frac{\sum_{i=1}^n x_i}{n} = \sum_{i=1}^n \frac{x_i}{n} = \frac{\sum_{j=1}^k H(x_j) \cdot x_j}{\sum_{j=1}^k H(x_j)}$$

$$\bar{x} = \frac{x_1 + x_2 + \dots + x_n}{n}$$

Formales




Modalwert

nominale Daten



Augenfarbe



Median

ordinale Daten




Wie geht's uns denn heute?

gut so la la
 schlecht
so la la gut

Arithmetisches Mittel

metrische Daten

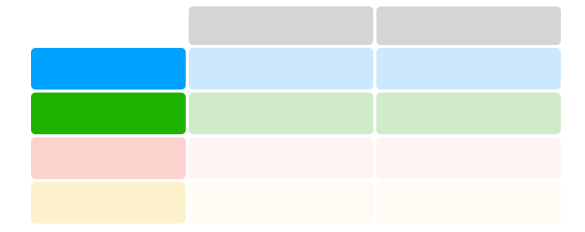


Sprungweite

124 m 132 m
 128 m
150 m 141 m

$$\bar{x} = \frac{x_1 + x_2 + \dots + x_n}{n}$$

Bedeutung



metrische Daten

$$\bar{x} = \frac{x_1 + x_2 + \dots + x_n}{n}$$

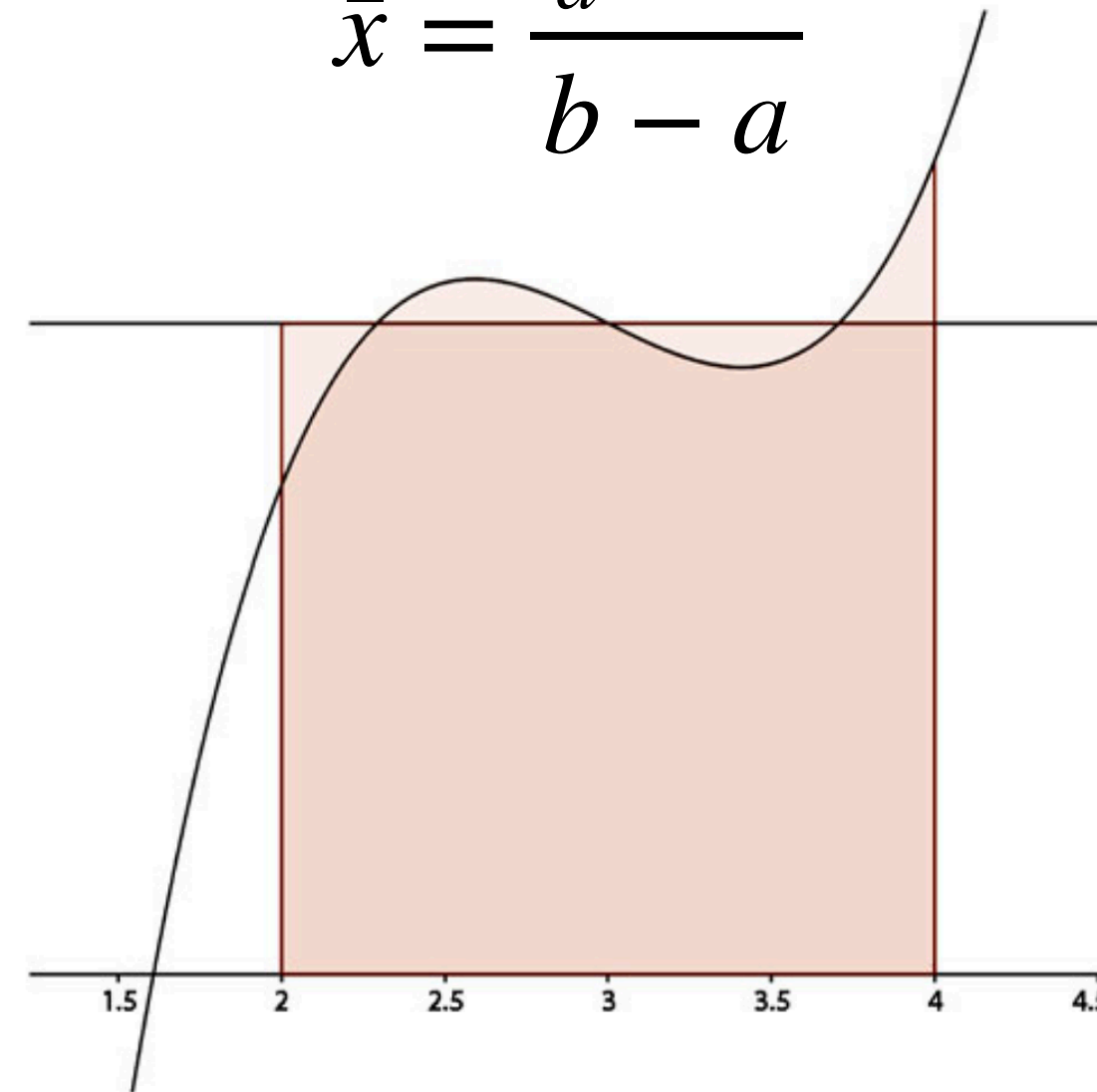
fachliche Aspekte

- fiktive Größe
- Vergleichswert
- Prognosewert
- repräsentativer Wert

(Krüger et al., 2015, S. 56 f.)

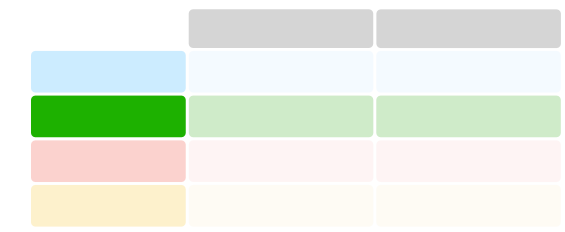
spätere Lerninhalte

$$\bar{x} = \frac{\int_a^b f(x) dx}{b - a}$$



(Greefrath et al., 2016, S. 251)

Grundvorstellungen

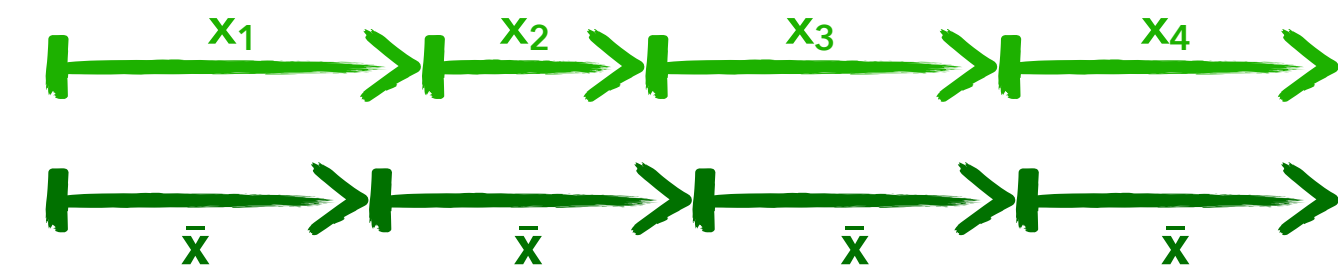


metrische Daten

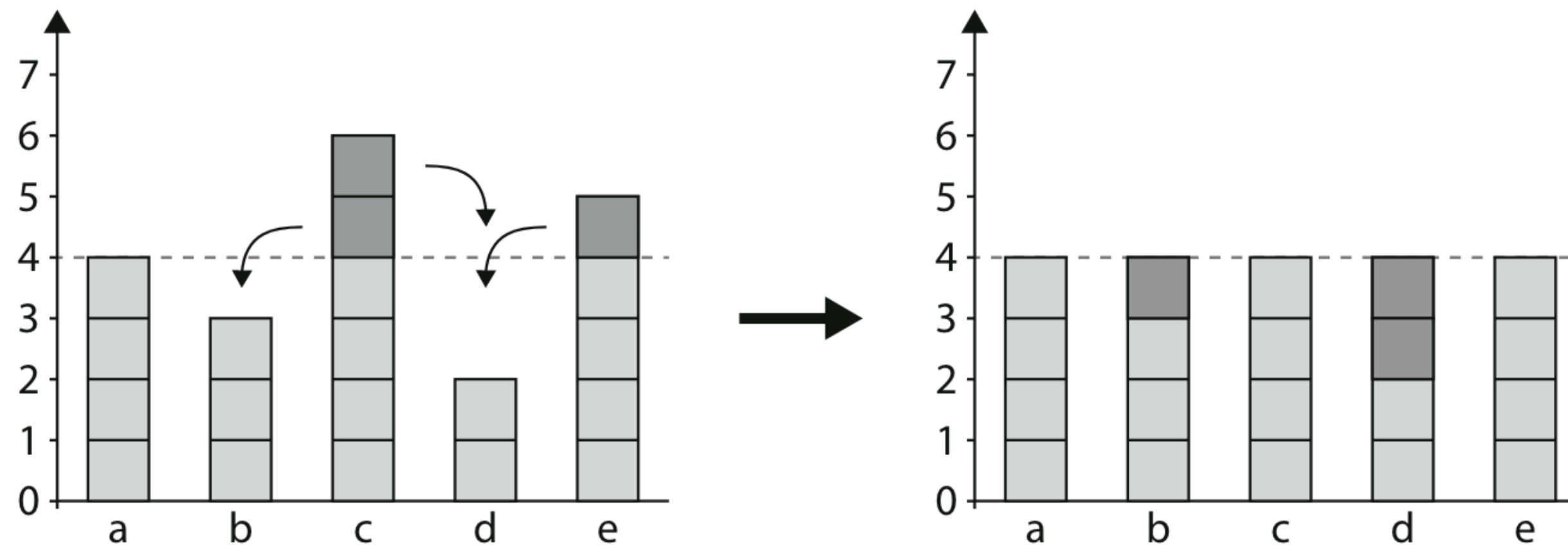
$$\bar{x} = \frac{x_1 + x_2 + \dots + x_n}{n}$$

Vergleichswert
repräsentativer Wert

Wert der gleichmäßigen Verteilung

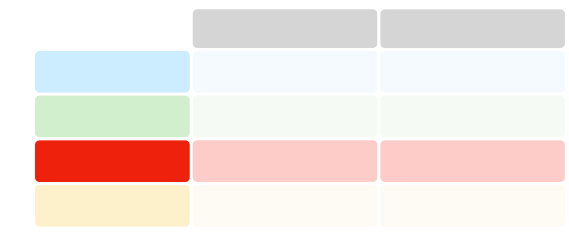


Ausgleichswert



(Krüger et al., 2015, S. 56 ff., 64)

Kernfragen

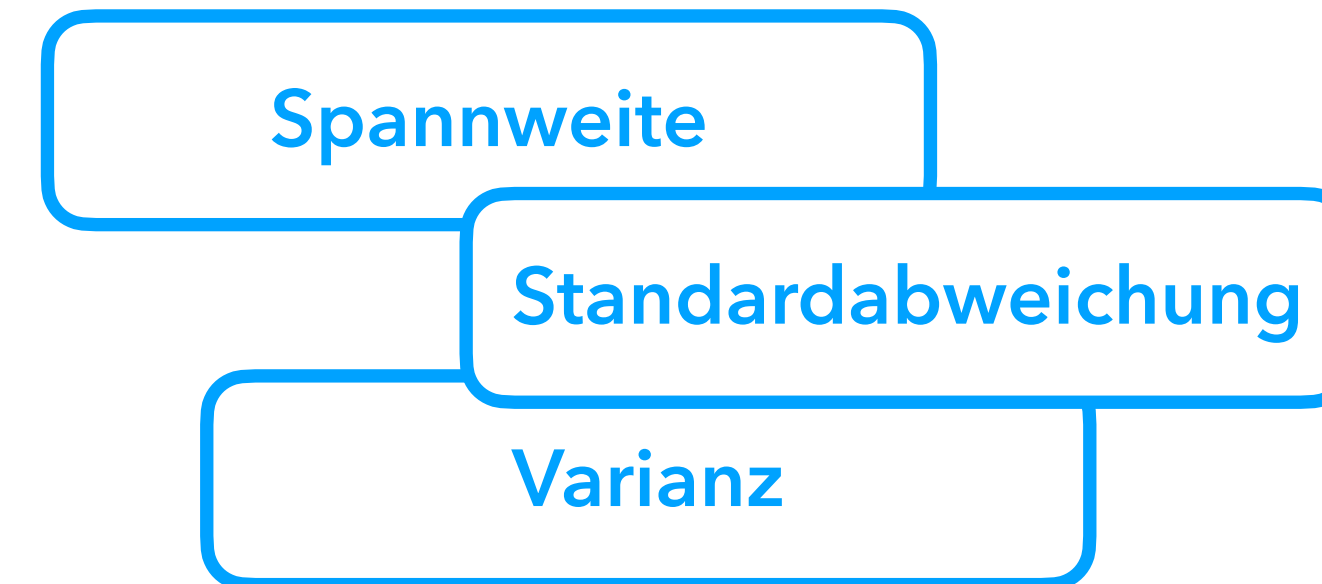
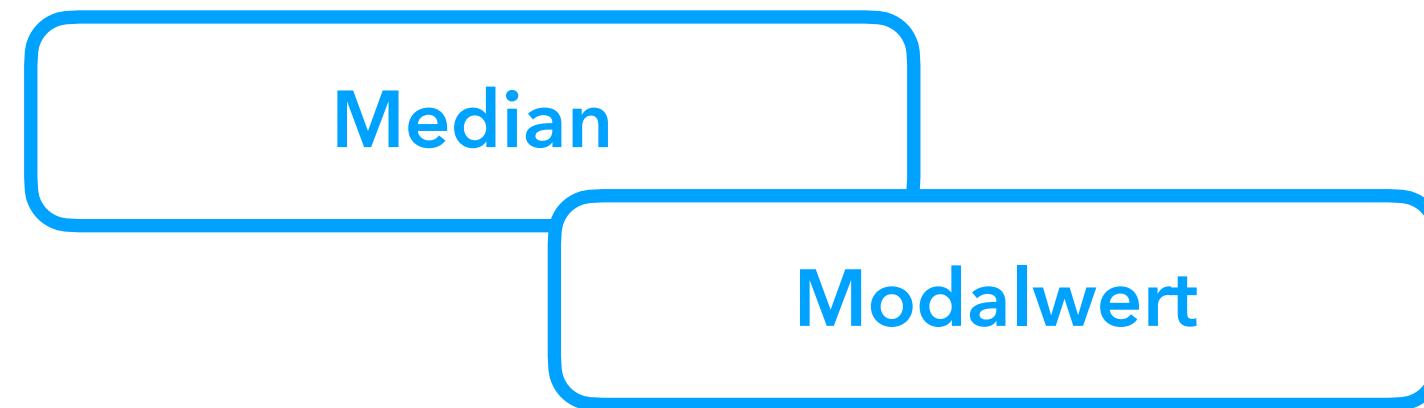
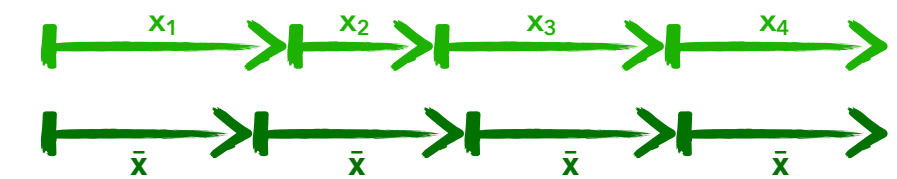


metrische Daten

$$\bar{x} = \frac{x_1 + x_2 + \dots + x_n}{n}$$

Vergleichswert
repräsentativer Wert

Grundv.: Wert der
gleichm. Verteilung



Wie kann ich das
durchschnittliche Ergebnis
einer Messreihe **berechnen**?


Wie finde ich einen Wert, der **repräsentativ** für meine Messreihe ist?

Wie kann ich viele Ergebnisse einer Messreihe mithilfe weniger Werte **vergleichen**?

Kontext

Lebensweltbezug • Authentizität • Reichhaltigkeit

Sportliche Leistungen miteinander vergleichen

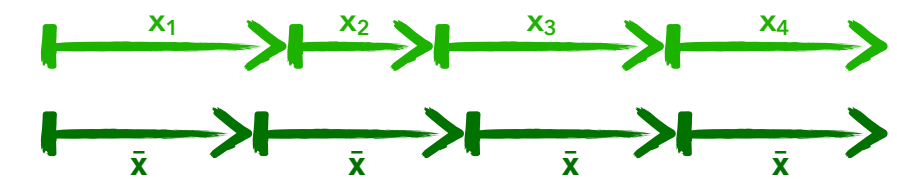


metrische Daten

$$\bar{x} = \frac{x_1 + x_2 + \dots + x_n}{n}$$

Vergleichswert
repräsentativer Wert

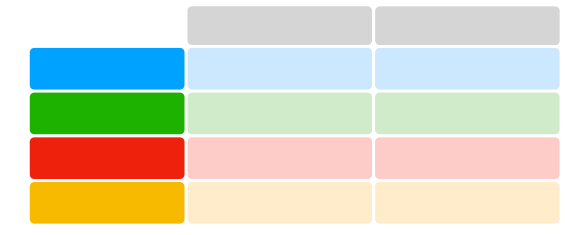
Grundv.: Wert der gleichm. Verteilung



Kernfrage: Wie kann ich das durchschnittliche Ergebnis einer Messreihe berechnen?



Motivierung & Zielbildung



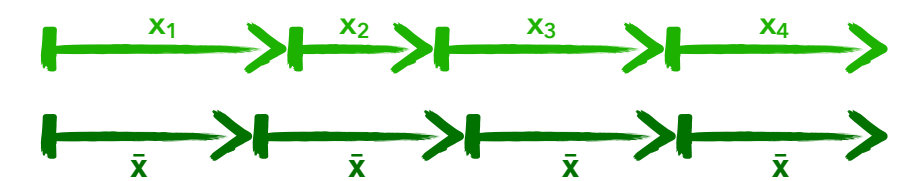
Arithmetisches Mittel

metrische Daten

$$\bar{x} = \frac{x_1 + x_2 + \dots + x_n}{n}$$


Vergleichswert
repräsentativer Wert

Grundv.: Wert der gleichm. Verteilung



Kernfrage: Wie kann ich das durchschnittliche Ergebnis einer Messreihe berechnen?

Kontext: Sportliche Leistungen miteinander vergleichen



Lehrziele


Die Schülerinnen und Schüler ...
...können das arithmetische Mittel einer Messreihe berechnen.
...können erklären, wofür man das arithmetischen Mittel benötigt.

schlechtere Formulierungen:
... kennen das arithmetische Mittel.
... wissen, wofür man das arithmetische Mittel benötigt.



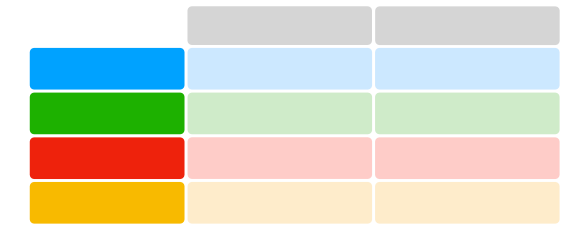
Lernziele

Wir wollen lernen, wie man das durchschnittliche Ergebnis einer Messreihe berechnen kann.





Motivierung & Zielbildung



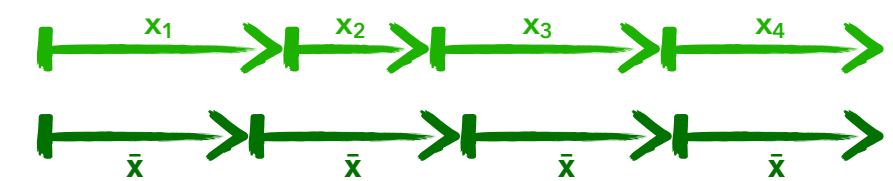
Arithmetisches Mittel

metrische Daten

$$\bar{x} = \frac{x_1 + x_2 + \dots + x_n}{n}$$

Vergleichswert
repräsentativer Wert

Grundv.: Wert der
gleichm. Verteilung



Kernfrage: Wie kann ich
das durchschnittliche
Ergebnis einer Messreihe
berechnen?

Kontext: Sportliche
Leistungen miteinander
vergleichen

Mara und Lasse haben Weitsprung geübt. Wer von den beiden ist besser?

Maras Sprungweiten: 3,20 m; 1,90 m; 3,00 m; 2,90 m

Lasses Sprungweiten: 3,10 m; 2,90 m; 2,70 m; 2,60 m; 3,00 m

gemeinsam (z. B. Plenum oder Murmelphase)

- Situation analysieren, Vorschläge zur Lösung einholen
»Wie kann ich die beiden miteinander vergleichen?«
»Was heißt es, besser zu sein?«
- Lernziel herausarbeiten (und ggf. festhalten)

Wir wollen lernen, wie man das durchschnittliche
Ergebnis einer Messreihe berechnen kann.

Wir wollen nicht nur herausfinden, **wer** besser ist,
sondern wollen lernen, **wie** wir das herausfinden.



Motivierung & Zielbildung

Einstiegsalternativen

- realen Wettbewerb durchführen und Daten nutzen
- Daten aus vorherigen Stunden verwenden
- Anzahlen der Messwerte sollten nicht gleich sein
- Messreihe mit mehr Werten sollte keine kleinere Summe haben als andere Messreihe
- Gefahr der Zielverschiebung (Wettbewerb statt Mathematik)

gemeinsam (z. B. Plenum oder Murmelphase)

- Situation analysieren, Vorschläge zur Lösung einholen
 - »Wie kann ich die beiden miteinander vergleichen?«
 - »Was heißt es, besser zu sein?«
- Lernziel herausarbeiten (und ggf. festhalten)

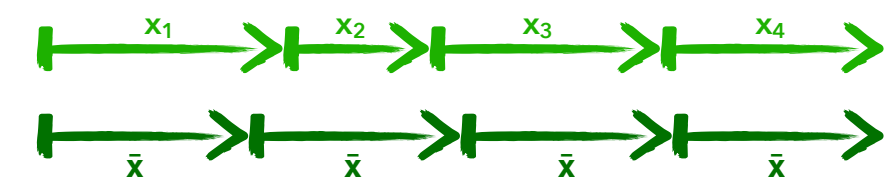
Arithmetisches Mittel

metrische Daten

$$\bar{x} = \frac{x_1 + x_2 + \dots + x_n}{n}$$

Vergleichswert
repräsentativer Wert

Grundv.: Wert der gleichm. Verteilung




Kernfrage: Wie kann ich das durchschnittliche Ergebnis einer Messreihe berechnen?

Kontext: Sportliche Leistungen miteinander vergleichen

Lernziel: lernen, wie man das durchschn. Ergebnis einer Messreihe berechnet

Erkundungsauftrag (z. B. in Partnerarbeit)

1. Begründe, warum es nicht ausreicht, die Gesamtstrecken von Mara und Lasse zu vergleichen.
2. Zeichne dir die Sprungweiten für Mara in einem geeigneten Maßstab nebeneinander.
Überlege anschließend, wie lang die einzelnen Weiten wären, wenn Mara bei jedem Sprung dieselbe Weite gesprungen hätte.

3. Wiederhole das Vorgehen mit Lasse und vergleiche anschließend die durchschnittlichen Leistungen der beiden.

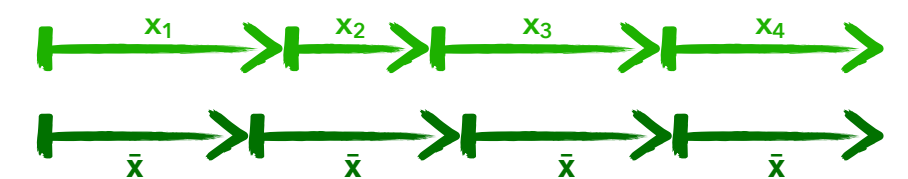
Arithmetisches Mittel

metrische Daten

$$\bar{x} = \frac{x_1 + x_2 + \dots + x_n}{n}$$

Vergleichswert
repräsentativer Wert

Grundv.: Wert der gleichm. Verteilung



Kernfrage: Wie kann ich das durchschnittliche Ergebnis einer Messreihe berechnen?

Kontext: Sportliche Leistungen miteinander vergleichen

Lernziel: lernen, wie man das durchschn. Ergebnis einer Messreihe berechnet

Erkundungsauftrag (z. B. in Partnerarbeit)

gemeinsam (Plenum)

- Begründung, dass Addieren nicht reicht, kurz besprechen
- Vorgehen bei Mara beschreiben und begründen lassen.
»Wie bist du vorgegangen?«
- Ergebnis bei Lasse vergleichen
- Allgemeinheit (unabhängig vom Kontext) herausarbeiten.
»Was muss man also allgemein tun, wenn man eine Messreihe hat und den durchschnittlichen Wert berechnen möchte?«
- Bezeichner »arithmetisches Mittel« einführen
- Aufschreiben einer Definition und eines Vorgehens zum Bestimmen des arithmetischen Mittels

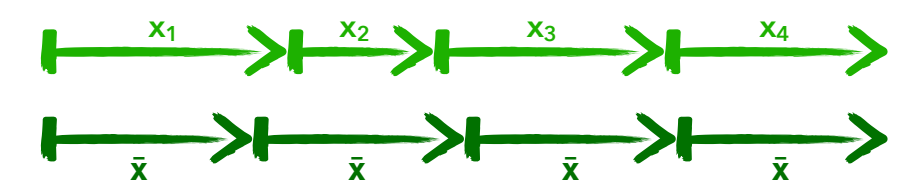
Arithmetisches Mittel

metrische Daten

$$\bar{x} = \frac{x_1 + x_2 + \dots + x_n}{n}$$

Vergleichswert
repräsentativer Wert

Grundv.: Wert der gleichm. Verteilung



Kernfrage: Wie kann ich das durchschnittliche Ergebnis einer Messreihe berechnen?

Kontext: Sportliche Leistungen miteinander vergleichen

Lernziel: lernen, wie man das durchschn. Ergebnis einer Messreihe berechnet

möglicher Heferaufschrieb

Arithmetisches Mittel

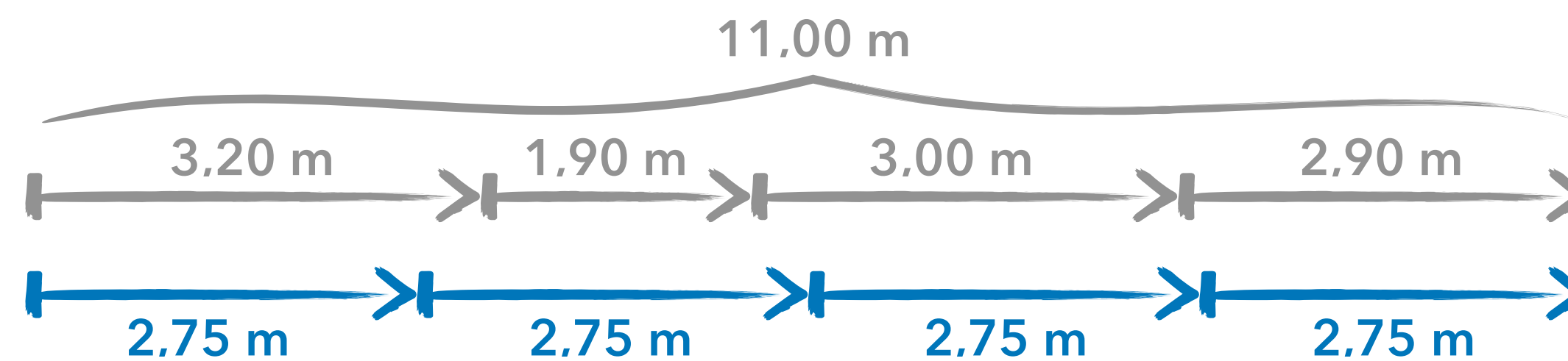
Das **arithmetische Mittel** \bar{x} beschreibt einen Durchschnittswert einer Messreihe. Hat man die Messwerte x_1, x_2, \dots, x_n , so gilt: $\bar{x} = \frac{x_1 + x_2 + \dots + x_n}{n}$

So geht man bei der Berechnung vor:

1. Addiere zuerst alle Messwerte.
2. Teile anschließend das Ergebnis durch die Anzahl der Werte.

Beispiel: Sprungweiten 3,20 m; 1,90 m; 3,00 m; 2,90 m

$$\begin{aligned} \bar{x} &= \frac{3,2 + 1,9 + 3 + 2,9}{4} \\ &= \frac{11}{4} = 2,75 \end{aligned}$$

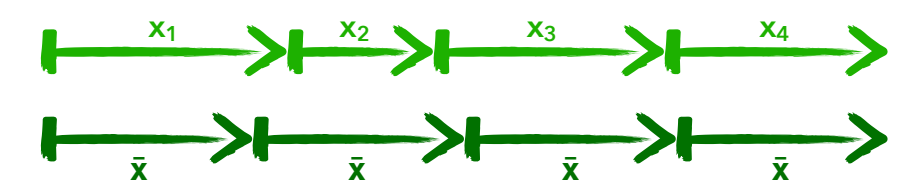


metrische Daten

$$\bar{x} = \frac{x_1 + x_2 + \dots + x_n}{n}$$

Vergleichswert
repräsentativer Wert

Grundv.: Wert der gleichm. Verteilung



Kernfrage: Wie kann ich das durchschnittliche Ergebnis einer Messreihe berechnen?

Kontext: Sportliche Leistungen miteinander vergleichen

Lernziel: lernen, wie man das durchschn. Ergebnis einer Messreihe berechnet

metrische Daten

$$\bar{x} = \frac{x_1 + x_2 + \dots + x_n}{n}$$

Vergleichswert
repräsentativer Wert


möglicher Heferaufschrieb

gemeinsam (z. B. Plenum)


- Aufschreiben einer Definition und eines Vorgehens zum Bestimmen des arithmetischen Mittels
- Erstaneignung
 - ▶ Beispiel in Anschluss an Definition
 - ▶ berechnen und beschreiben
 - ▶ Fehler finden und korrigieren

Aufgaben zur Erstaneignung

1. Berechne das arithmetische Mittel.
Beschreibe anschließend dein Vorgehen.



- a) 2; 4; 3; 7; 8
b) 2,5; 1,2; 5; 7,2



- a) 5; 2; 8; 3; 4
b) 3,1; 1,2; 7; 4,8

2. Erkläre, welcher Fehler, beim Berechnen des arithmetischen Mittels der Datenreihe 10; 17; 12; 13; 20 gemacht wurde und korrigiere ihn.


$$\bar{x} = 10 + 17 + 12 + 13 + 20 : 5 = 56$$

3. Beschreibe, wie du beim Berechnen des arithmetischen Mittels mit dem Taschenrechner vorgehen kannst.


Festigung

vielfältige Übungen




- zum Teil in Einzelarbeit
- Vergleich z. B. über Lösungszettel
- ggf. Unterbrechung für Besprechung im Plenum






(Leuders, 2009, S. 137 ff.)











mind. 2 Aufgaben

mind. 3 Aufgaben

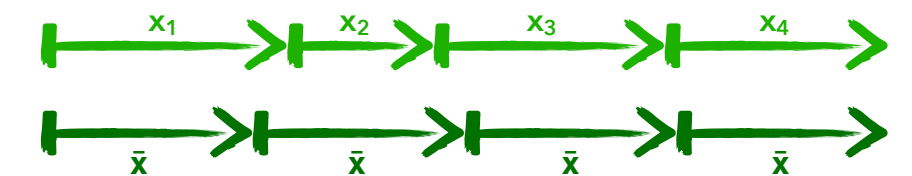
Arithmetisches Mittel

metrische Daten

$$\bar{x} = \frac{x_1 + x_2 + \dots + x_n}{n}$$

Vergleichswert
repräsentativer Wert

Grundv.: Wert der gleichm. Verteilung



Kernfrage: Wie kann ich das durchschnittliche Ergebnis einer Messreihe berechnen?

Kontext: Sportliche Leistungen miteinander vergleichen

Lernziel: lernen, wie man das durchschn. Ergebnis einer Messreihe berechnet



Kontrolle und Bewertung

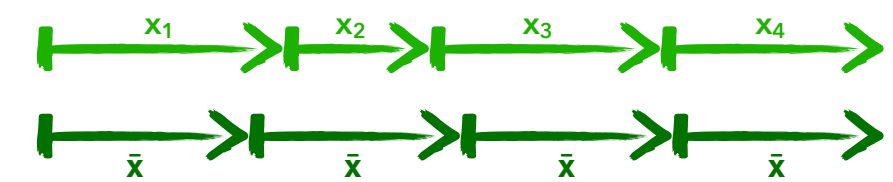
Arithmetisches Mittel

metrische Daten

$$\bar{x} = \frac{x_1 + x_2 + \dots + x_n}{n}$$

Vergleichswert
repräsentativer Wert

Grundv.: Wert der
gleichm. Verteilung



Kernfrage: Wie kann ich
das durchschnittliche
Ergebnis einer Messreihe
berechnen?

Kontext: Sportliche
Leistungen miteinander
vergleichen

Lernziel: lernen, wie
man das durchschn.
Ergebnis einer
Messreihe berechnet

Reflexionsfragen mit Bezug zum Lernziel

- »Fasse zusammen, was wir heute neues gelernt haben.«
- »Wofür benötigt man das arithmetische Mittel?«
- »Erkläre, wie man das arithmetische Mittel berechnet.«

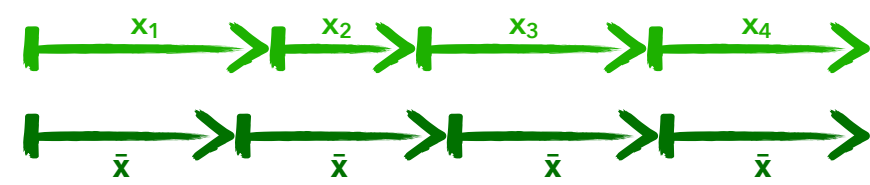
Arithmetisches Mittel

metrische Daten

$$\bar{x} = \frac{x_1 + x_2 + \dots + x_n}{n}$$

Vergleichswert
repräsentativer Wert

Grundv.: Wert der
gleichm. Verteilung



Kernfrage: Wie kann ich
das durchschnittliche
Ergebnis einer Messreihe
berechnen?

Kontext: Sportliche
Leistungen miteinander
vergleichen

Lernziel: lernen, wie
man das durchschn.
Ergebnis einer
Messreihe berechnet

5'

Motivierung & Zielbildung

Diskussion des Einstiegsbeispiels und Zielformulierung
für Stunde

Weitsprung von Mara und Lasse

20'

Stoffearbeitung

Erkundungsauftrag und Handlungen am Beispiel



Verallgemeinerung und Erarbeiten der
Berechnungsvorschrift

1. addiere alles, 2. teile durch Anzahl

Erstaneignung (Plenum und Partnerarbeit)

Beispiel, Realisieren, Fehlerfinden

17'

Festigung

vielfältiges Üben mit differenzierenden Aufgaben

3'

Kontrolle und Bewertung

mündliche Zusammenfassung der Stunde,
Bezugnahme zum Lernziel

Literatur

- Greefrath, G., Oldenburg, R., Siller, H.-S., Ulm, V., & Weigand, H.-G. (2016). *Didaktik der Analysis. Aspekte und Grundvorstellungen zentraler Begriffe* (F. Padberg & A. Büchter, Hrsg.; 4. Aufl.). Springer Spektrum. <https://doi.org/10.1007/978-3-662-48877-5>
- Krüger, K., Sill, H.-D., & Sikora, C. (2015). *Didaktik der Stochastik in der Sekundarstufe I*. Springer Berlin Heidelberg. <https://doi.org/10.1007/978-3-662-43355-3>
- Leuders, T. (2009). Intelligent üben und Mathematik erleben. In T. Leuders, L. Hefendehl-Hebeker, & H.-G. Weigand (Hrsg.), *Mathemagische Momente* (S. 130-143). Cornelsen. https://home.ph-freiburg.de/leudersfr/preprint/2009_leuders_intelligent_ueben_mathemagische_momente.pdf